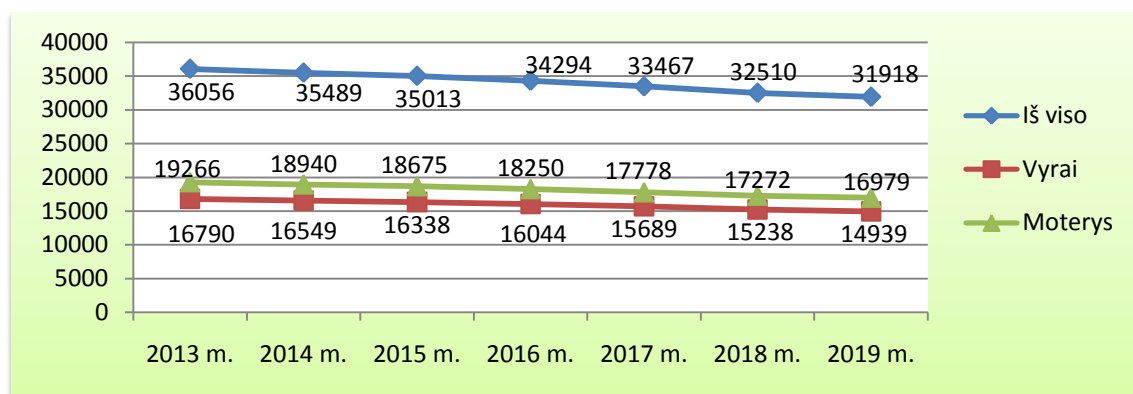


## RASEINIŲ RAJONO GYVENTOJŲ DEMOGRAFINĖ SITUACIJA

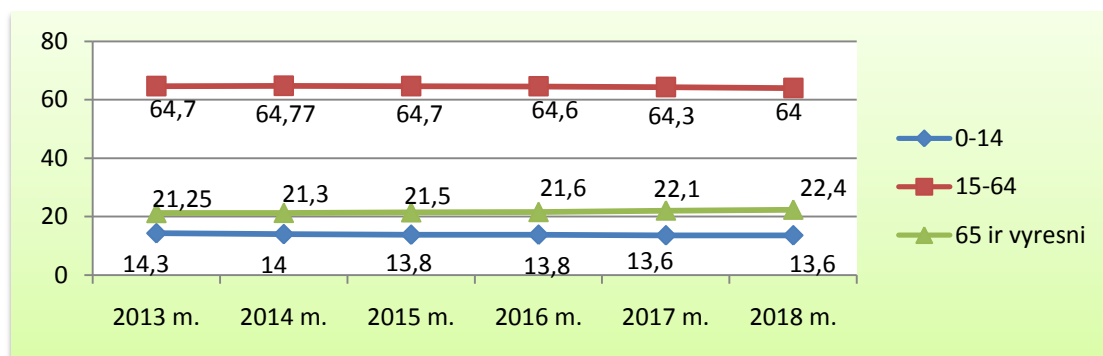
Remiantis paskutiniais Lietuvos statistikos departamento pateiktais duomenimis, gyventojų skaičius mūsų šalyje sistemingai mažėja. Raseinių rajone gyventojų skaičius taip pat mažėja (1 pav.). 2019 m. pradžioje Savivaldybėje gyveno 31918 gyventojų: 14939 vyrai ir 16979 moterys, t. y. 300 vyrais ir 293 moterim mažiau nei 2018 metais. Per paskutinius šešis metus (2013 m. – 2019 m.) gyventojų skaičius Savivaldybėje sumažėjo 4138 (11,5 proc.).



1 pav. Raseinių rajono gyventojų skaičiaus pokytis 2013–2019 m. pradžioje

Šaltinis: Lietuvos statistikos departamentas

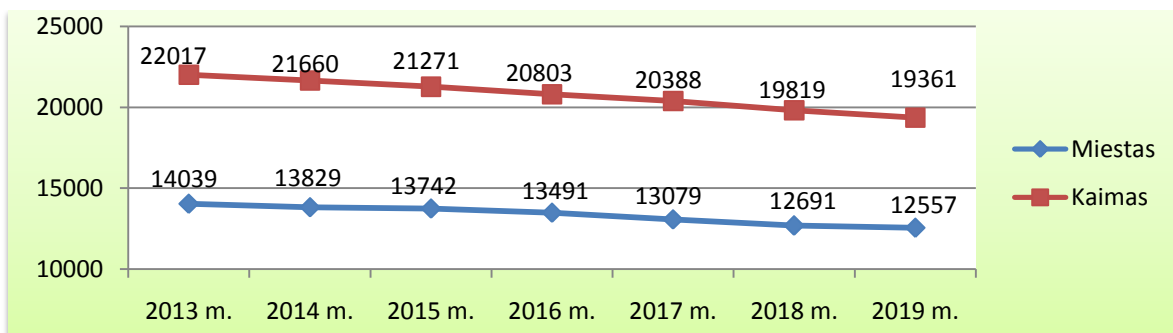
Raseinių rajono savivaldybėje ir toliau fiksuojama ilgalaikė gyventojų senėjimo tendencija: mažėja vaikų iki 14 metų ir didėja pagyvenusių (65 metų ir vyresnių) žmonių dalis (2 pav.).



2 pav. Raseinių rajono gyventojų amžiaus struktūrą 2013–2018 metais (proc.)

Šaltinis: Lietuvos statistikos departamentas

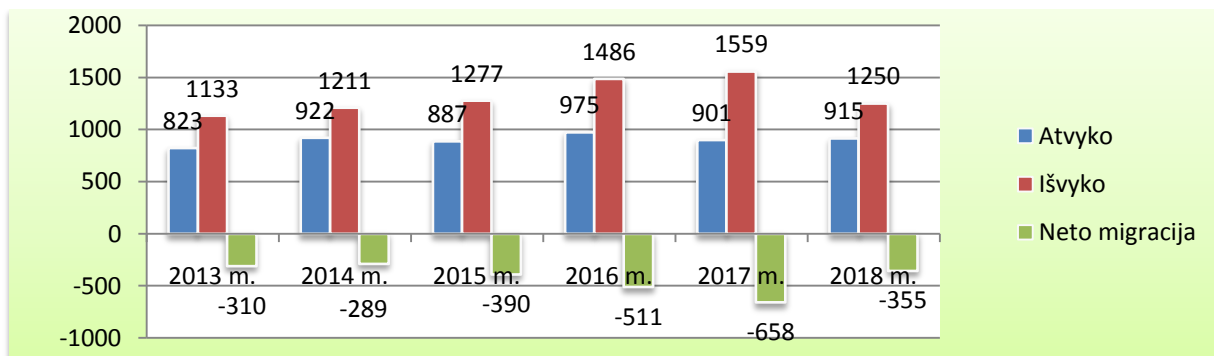
Šalyje daugiau gyventojų gyvena miestuose nei kaimuose: 2019 m. pradžioje Lietuvos miestuose gyveno 1874288 (67 proc.), kaimuose – 919698 (33 proc.) šalies gyventojų. Tuo tarpu Raseinių rajono savivaldybėje tais pačiais metais daugiau gyventojų gyveno kaime (19361 gyv.) nei mieste (12557 gyv.) (žr. 3 pav.).



3 pav. Raseinių rajono gyventojų skaičius pagal gyvenamąją vietą 2013–2019 metais

Šaltinis: Lietuvos statistikos departamentas

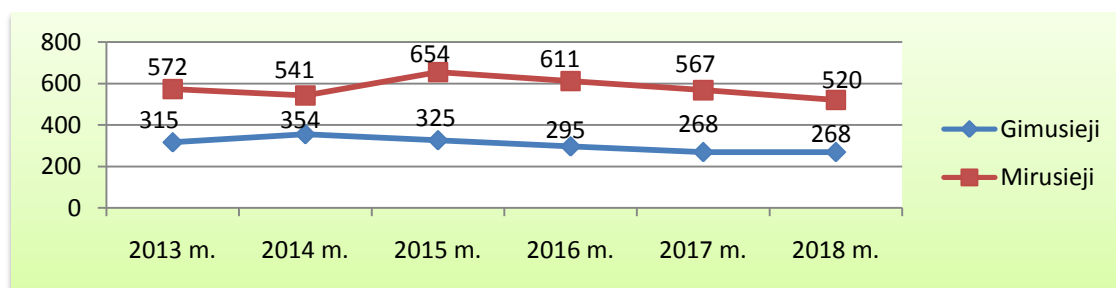
Statistikos departamento prie Lietuvos Respublikos Vyriausybės duomenimis, 2018 metais į Raseinių rajoną atvyko 915 žmonių, išvyko 1250 asmenų. 2018 metais bendra neto migracija buvo neigiama ir sudarė 355 asmenis, kurie deklaravo savo išvykimą iš Raseinių rajono, 303 asmenimis mažiau nei 2017 metais (žr. 4 pav.).



4 pav. Vidinė ir tarptautinė Raseinių rajono gyventojų migracija 2013–2018 metais

Šaltinis: Lietuvos statistikos departamentas

Raseinių rajone per pastaruosius šešerius metus gimstamumas buvo ženkliai mažesnis nei mirtingumas (žr. 5 pav.). 2018 metais gimė 268 kūdikiai, tuo tarpu 520 asmenų mirė (47 asmenimis mažiau nei 2017 metais).

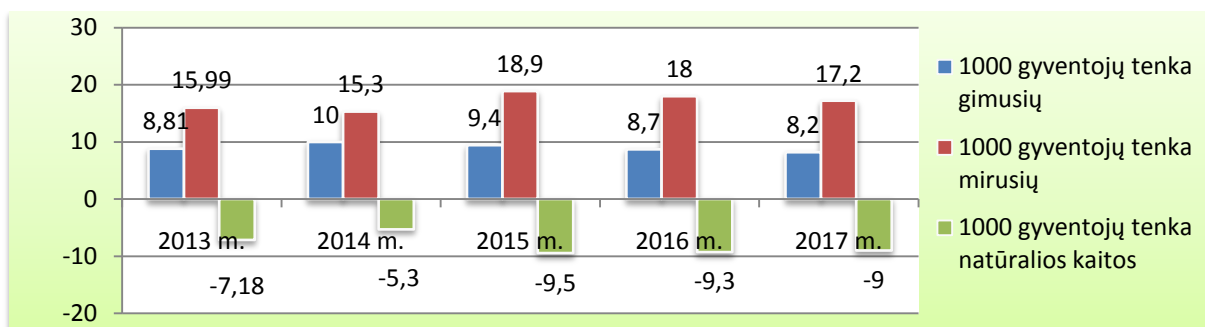


5 pav. Gimstamumo ir mirtingumo dinamika Raseinių rajone 2013–2018 metais

Šaltinis: Lietuvos statistikos departamentas

Raseinių rajone, kaip ir visoje Lietuvoje, yra neigiama natūralioji kaita, skaičiuojant 1000-čiai gyventojų. 2017 metais natūralus gyventojų prieaugis Lietuvoje buvo -3,7/1000 gyv., Raseinių

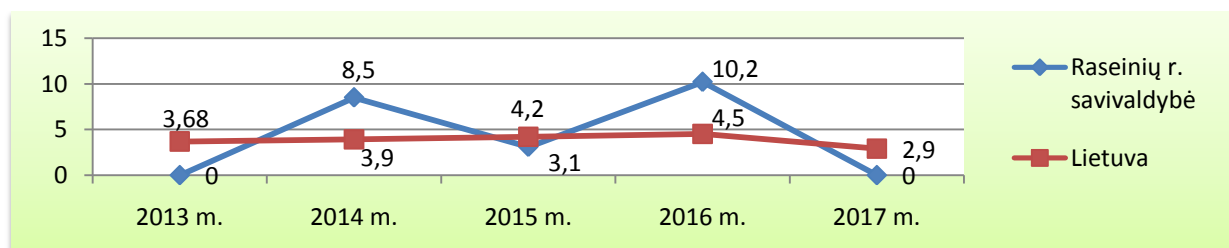
rajone – -9,/1000 gyv., vienam tūkstančiui rajono gyventojų teko 17,2 mirusiųjų, kai tuo tarpu gimusiųjų – 8,2 (žr. 6 pav.).



6 pav. Natūralios gyventojų kaitos rodikliai Raseinių rajone 2013–2017 metais (1000-čiui gyv.)

Šaltinis: Higienos instituto Sveikatos informacijos centras

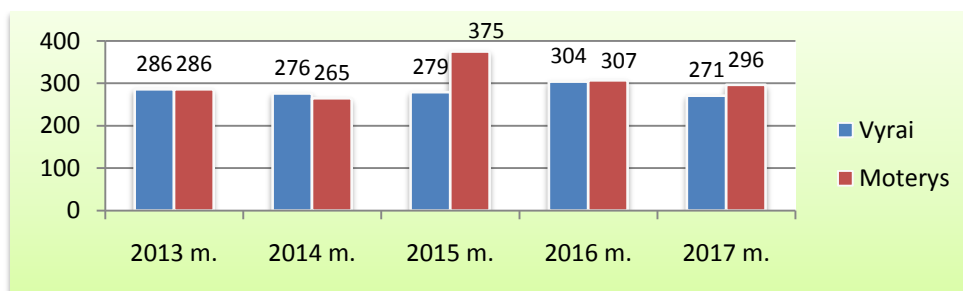
Lietuvoje per paskutinius metus kūdikių (iki 1 metų) mirtingumas sumažėjo. 2017 metais 1000-čiui gyvų gimusiųjų teko 2,9 kūdikių mirtys. 2017 m. Raseinių rajone nemirė nė vienas kūdikis (žr. 7 pav.). Per paskutiniuosius penkerius metus Raseinių rajone didžiausias kūdikių mirtingumas buvo 2016 metais (3 kūdikių mirtys).



7 pav. Raseinių r. savivaldybės ir Lietuvos kūdikių (iki 1 m.) mirtingumas 2013–2017 metais (1000-čiui gyv.)

Šaltinis: Higienos instituto Sveikatos informacijos centras

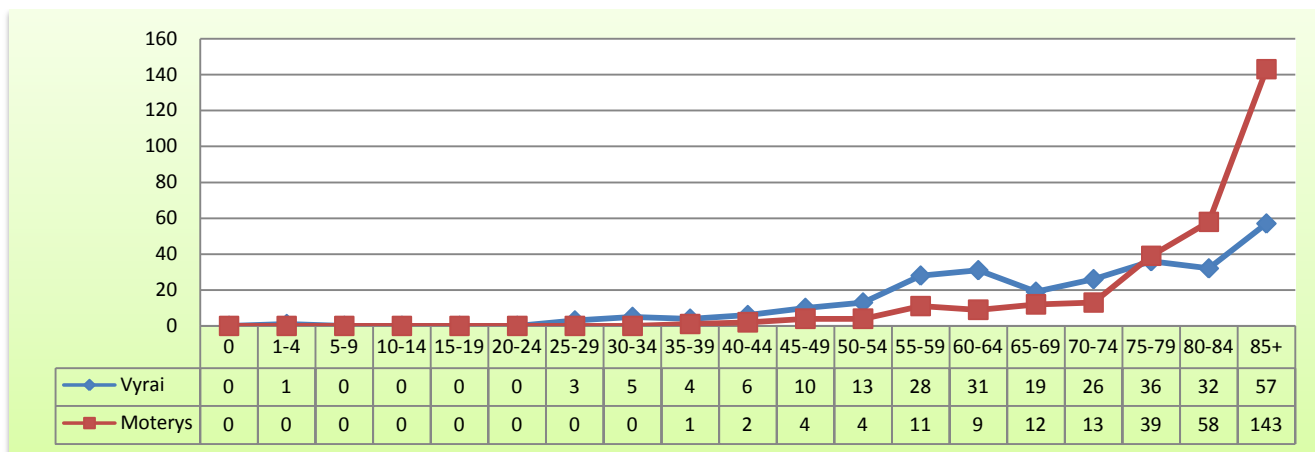
2017 m. Raseinių rajone mirė 296 moterys (11 moterimis mažiau nei 2016 m.) ir 271 vyras (33 mirtimis mažiau nei 2016 m.). Lyginant trejų metų laikotarpį moterų mirtingumas Raseinių rajone mažėjo (žr. 8 pav.).



8 pav. Raseinių rajono gyventojų mirtingumas pagal lytį 2013–2017 metais (abs. sk.)

Šaltinis: Lietuvos statistikos departamentas

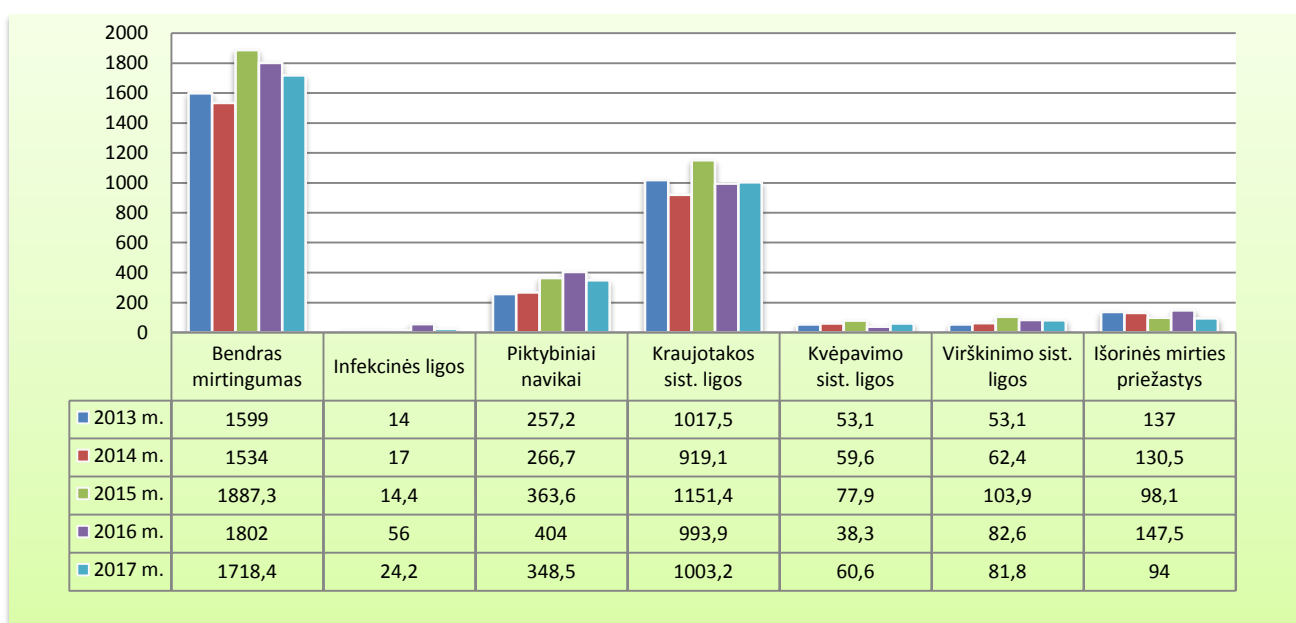
Analizuojant Raseinių rajono gyventojų mirtingumą pagal lytį ir amžių, pastebima, kad mirtingumas didesnis tarp vyriškos lyties. Dar ryškesnis skirtumas tarp vyrų ir moterų pastebimas analizuojant mirtingumą asmenų, patenkančių į 25-74 metų amžiaus ribas. Nuo 75 metų pastebimas didesnis mirtingumas tarp moterų. Ypatingai ryškus skirtumas tarp vyrų ir moterų pastebimas analizuojant mirtingumą asmenų, patenkančių į 85 metų amžiaus ribas, kur mirė 57 vyrai ir 143 moterys (9 pav.)



9 pav. Mirusiųjų skaičius Raseinių rajone pagal lytį ir amžių (5m. amžiaus grupės) 2017 metais

Šaltinis: Lietuvos statistikos departamentas

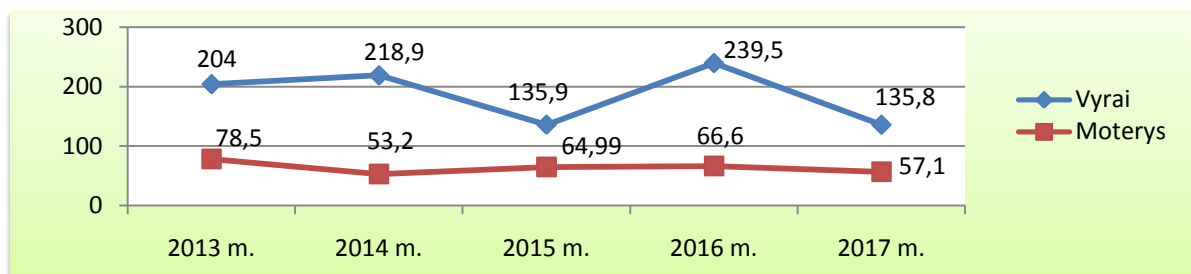
2017 m. bendrasis standartizuotas mirtingumas sumažėjo 83,6 atvejais 100 tūkst. gyventojų lyginant su 2016 m., tačiau mirtingumas nuo kraujotakos ir kvėpavimo sistemos ligų padidėjo (10 pav.). 2017 m. Raseinių rajono savivaldybėje, kaip ir Lietuvoje, daugiausiai žmonių mirė nuo kraujotakos sistemos ligų (1003,2/100 000 gyv.), antroji vieta tenka piktybiniams navikams (348,5/100 000 gyv.), trečioje vietoje – išorinės mirties priežastys.



10 pav. Mirtingumas pagal priežastis 100 000 gyventojų Raseinių rajone 2013–2017 metais

Šaltinis: Higienos instituto Sveikatos informacijos centras

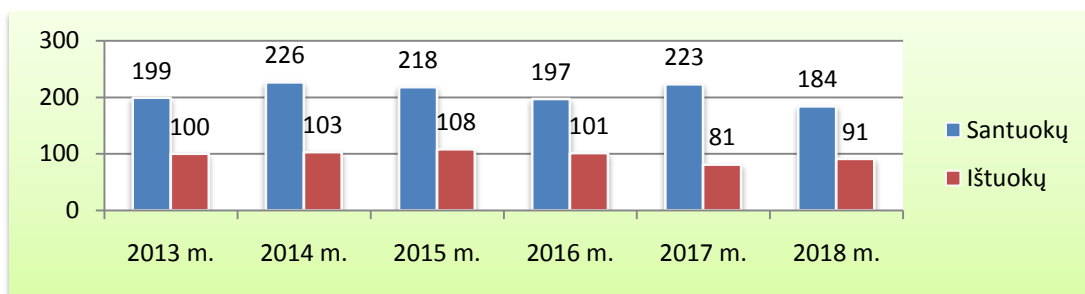
Per pastaruosius metus vyrų mirtingumas nuo išorinių priežasčių ženkliai sumažėjo 103,7 atvejais 100 tūkst. gyventojų (11 pav.). 2017 m. vyrų mirtingumas nuo išorinių priežasčių buvo apie 2,4 karto didesnis nei moterų, užregistruota 7 vyrų savižudybių atvejai (moterų – 0 atvejų), 3 vyrų mirtys transporto įvykiuose (moterų – 1 atvejis), 2 vyrų pasikėsinimai.



11 pav. **Mirtingumas nuo išorinių priežasčių pagal lytį 100 000 gyv. Raseinių rajone 2013–2017 metais**

Šaltinis: Higienos instituto Sveikatos informacijos centras

Lietuvos statistikos departamento prie Lietuvos Respublikos Vyriausybės pateiktais duomenimis Lietuvoje ir Raseinių rajono savivaldybėje įregistruotų santuokų skaičius 2018 m. sumažėjo lyginant su 2017 m., o ištuokų padidėjo (12 pav.).



12 pav. **Santuokos ir ištuokos Raseinių rajono savivaldybėje 2013–2018 metais**

Šaltinis: Lietuvos statistikos departamentas

Analizę parengė:

Raseinių rajono savivaldybės visuomenės sveikatos biuro visuomenės sveikatos specialistė, vykdanči visuomenės sveikatos stebėseną Asta Kavaliauskienė, (8 683) 55 044, el. p. [astakavaliauskiene1@gmail.com](mailto:astakavaliauskiene1@gmail.com)