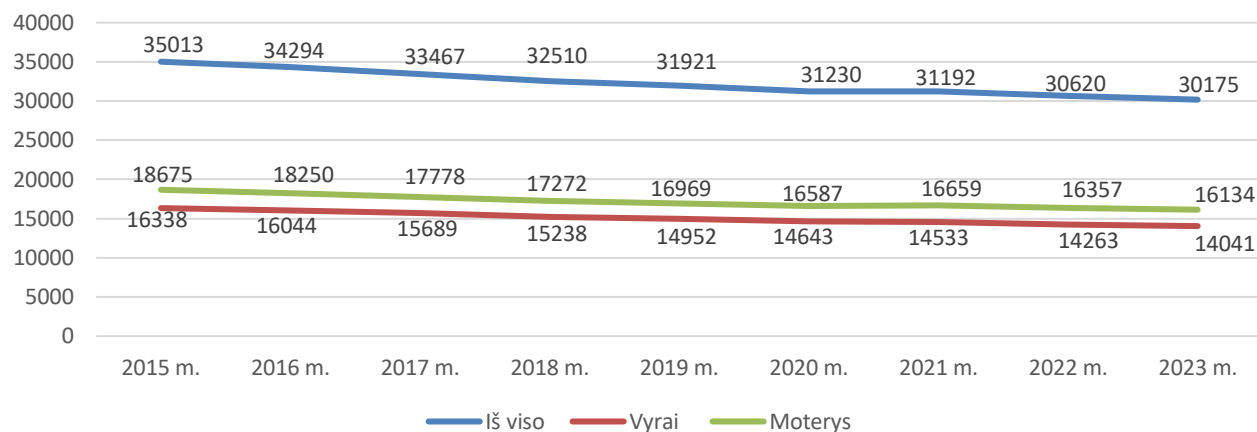


# RASEINIŲ RAJONO GYVENTOJŲ DEMOGRAFINĖ SITUACIJA

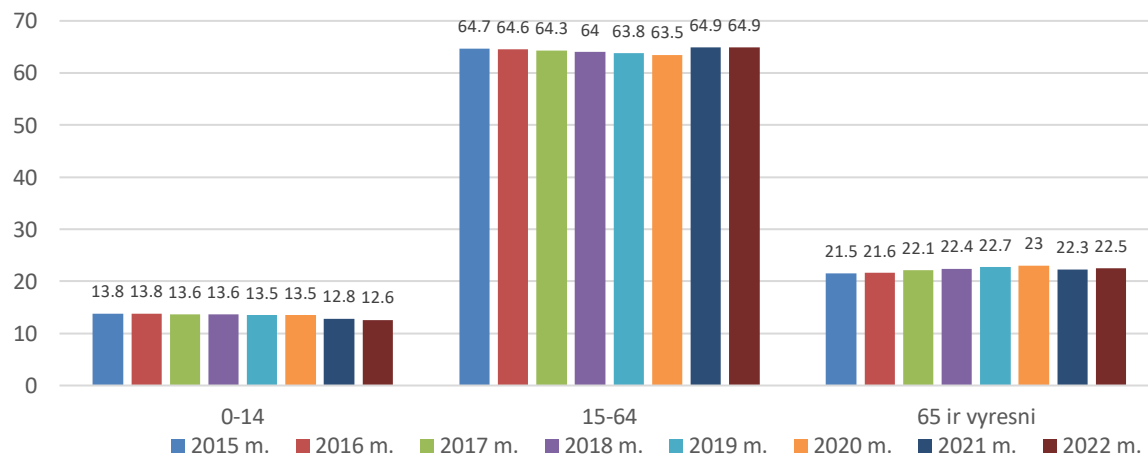
Remiantis paskutiniais Lietuvos statistikos departamento pateiktais duomenimis, gyventojų skaičius mūsų šalyje neženkliai padidėjo lyginant su 2022 metais. Raseinių rajone gyventojų skaičius mažėja (1 pav.). 2023 m. pradžioje Raseinių rajone gyveno 30175 gyventojai: 14041 vyras ir 16134 moterys, t. y. 222 vyrais ir 223 moterim mažiau nei 2022 metais. Nuo 2015 m. gyventojų skaičius rajone sumažėjo 4838 asmenimis.



1 pav. Raseinių rajono gyventojų skaičiaus pokytis 2015–2023 m. pradžioje

Šaltinis: Lietuvos statistikos departamentas

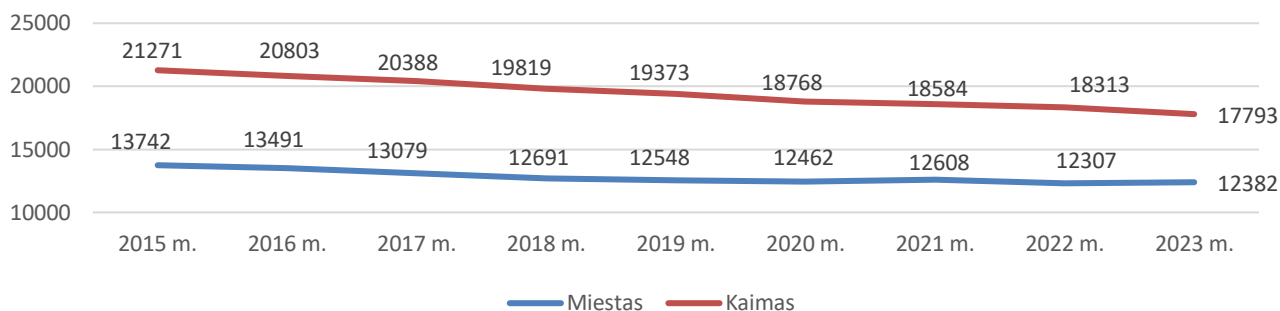
Raseinių rajono savivaldybėje ir toliau fiksuojama ilgalaikė gyventojų senėjimo tendencija: mažėja vaikų iki 14 metų ir didėja pagyvenusių (65 metų ir vyresnių) žmonių dalis (2 pav.).



2 pav. Raseinių rajono gyventojų amžiaus struktūrą 2015–2022 metais (proc.)

Šaltinis: Lietuvos statistikos departamentas

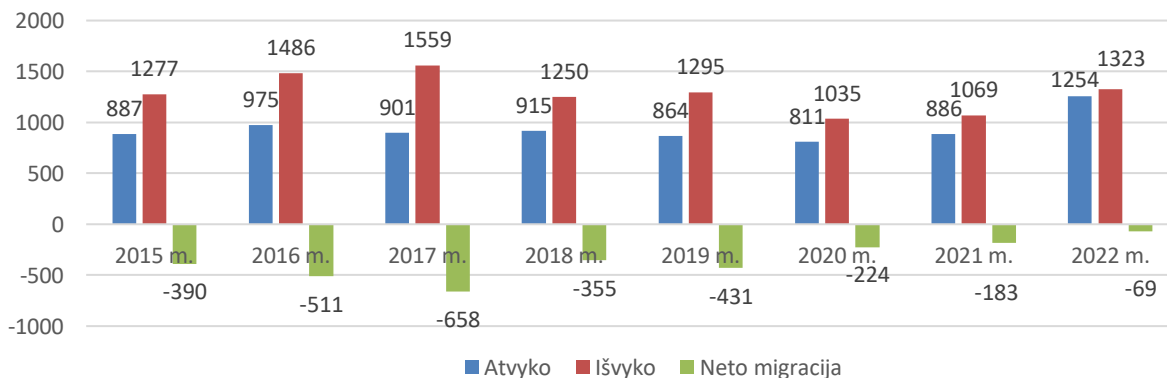
Šalyje daugiau gyventojų gyvena miestuose nei kaimuose: 2023 m. pradžioje Lietuvos miestuose gyveno 1966067 (68,7 proc.), kaimuose – 893935 (31,3 proc.) šalies gyventojų. Tuo tarpu Raseinių rajono savivaldybėje tais pačiais metais daugiau gyventojų gyveno kaime (17793 gyv.) nei mieste (12382 gyv.) (3 pav.).



3 pav. Raseinių rajono gyventojų skaičius pagal gyvenamąją vietą 2015–2023 metais

Šaltinis: Lietuvos statistikos departamentas

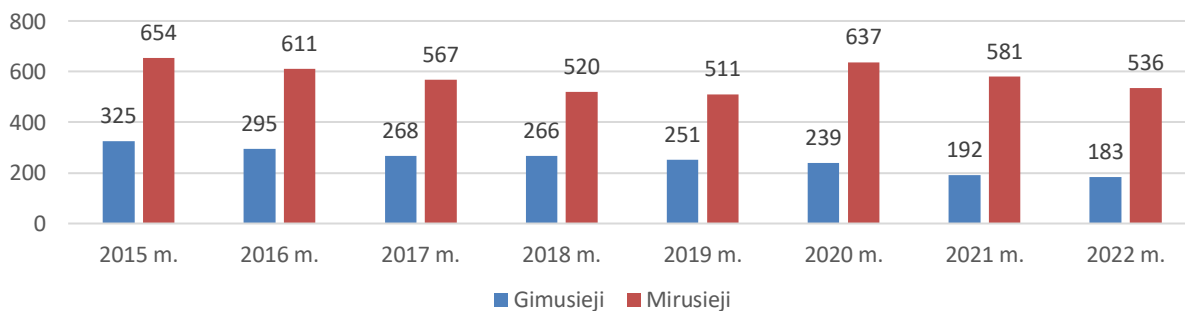
Statistikos departamento prie Lietuvos Respublikos Vyriausybės duomenimis, 2022 metais į Raseinių rajoną atvyko 1254 gyventojai, išvyko 1323 asmenys. 2022 metais bendra neto migracija buvo neigiama ir sudarė 69 asmenis, kurie deklaravo savo išvykimą iš Raseinių rajono, 114 asmenimis mažiau nei 2021 metais (4 pav.).



4 pav. Vidinė ir tarptautinė Raseinių rajono gyventojų migracija 2015–2022 metais

Šaltinis: Lietuvos statistikos departamentas

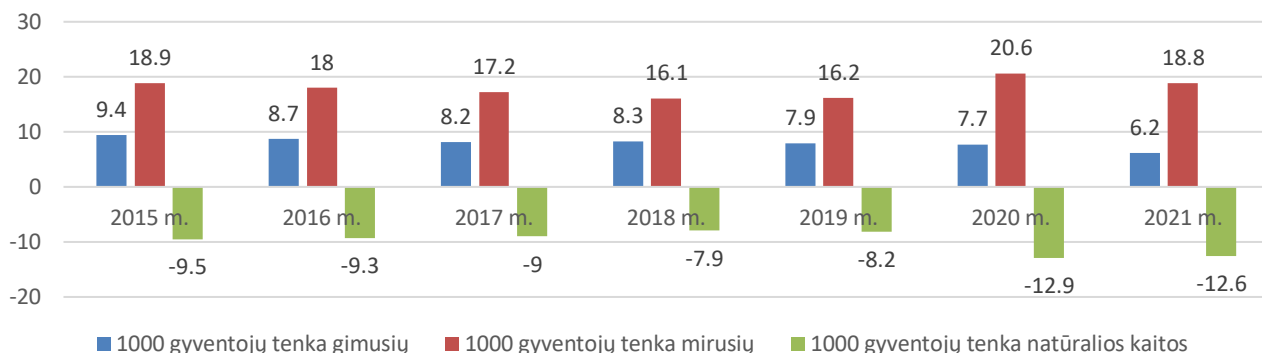
Raseinių rajone per pastaruosius aštuonerius metus gimstamumas buvo ženkliai mažesnis nei mirtingumas (žr. 5 pav.). 2022 metais gimė 183 kūdikiai, tuo tarpu 536 asmenys mirė (45 asmenimis mažiau nei 2021 metais).



5 pav. Gimstamumo ir mirtingumo dinamika Raseinių rajone 2015–2022 metais

Šaltinis: Lietuvos statistikos departamentas

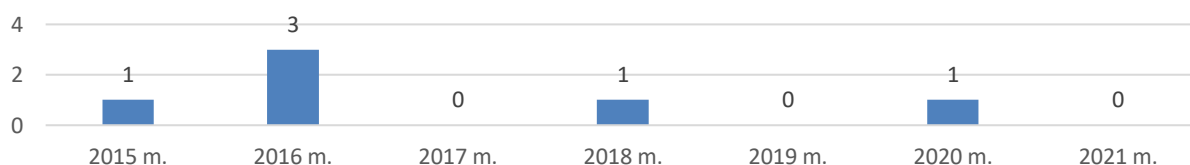
Raseinių rajone, kaip ir visoje Lietuvoje, yra neigiama natūralioji kaita, skaičiuojant 1000-čiui gyventojų. 2021 metais natūralus gyventojų prieaugis Lietuvoje buvo -8,7/1000 gyv., Raseinių rajone – -12,6/1000 gyv., vienam tūkstančiui rajono gyventojų teko 18,8 mirusiųjų, kai tuo tarpu gimusiųjų – 6,2 (6 pav.).



6 pav. Natūralios gyventojų kaitos rodikliai Raseinių rajone 2015–2021 metais (1000-čiui gyv.)

Šaltinis: Higienos instituto Sveikatos informacijos centras

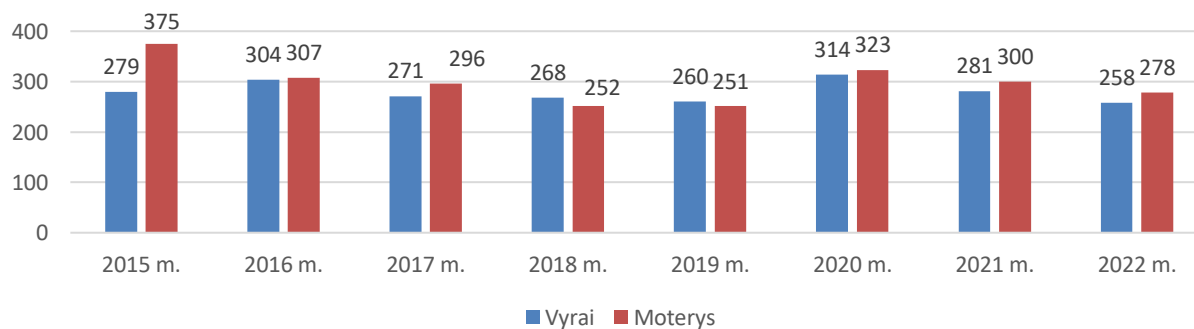
Lietuvoje 2021 metais kūdikių (iki 1 metų) mirtingumas padidėjo, lyginant su 2020 m. 2021 metais 1000-čiui gyvų gimusiųjų teko 3,0 kūdikių mirtys. 2021 m. Raseinių rajone nebuvo fiksuota kūdikių mirčių (7 pav.). Per paskutinius šešerius metus Raseinių rajone didžiausias kūdikių mirtingumas buvo 2016 metais (3 kūdikių mirtys).



7 pav. Raseinių r. savivaldybės ir Lietuvos kūdikių (iki 1 m.) mirtingumas 2015–2021 metais (1000-čiui gyv.)

Šaltinis: Higienos instituto Sveikatos informacijos centras

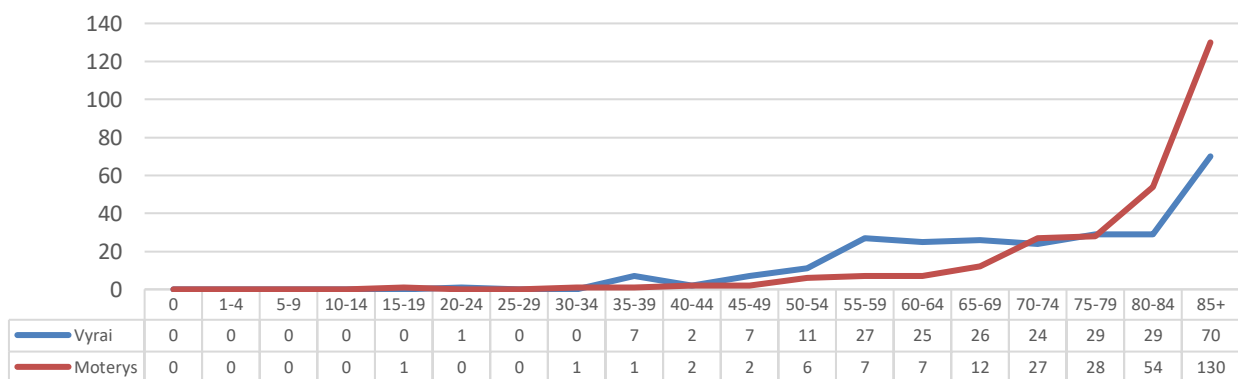
2022 m. Raseinių rajone mirė 278 moterys (22 moterimis mažiau nei 2021 m.) ir 258 vyrai (23 mirtimis mažiau nei 2021 m.) (8 pav.).



8 pav. Raseinių rajono gyventojų mirtingumas pagal lytį 2015–2022 metais (abs. sk.)

Šaltinis: Lietuvos statistikos departamentas

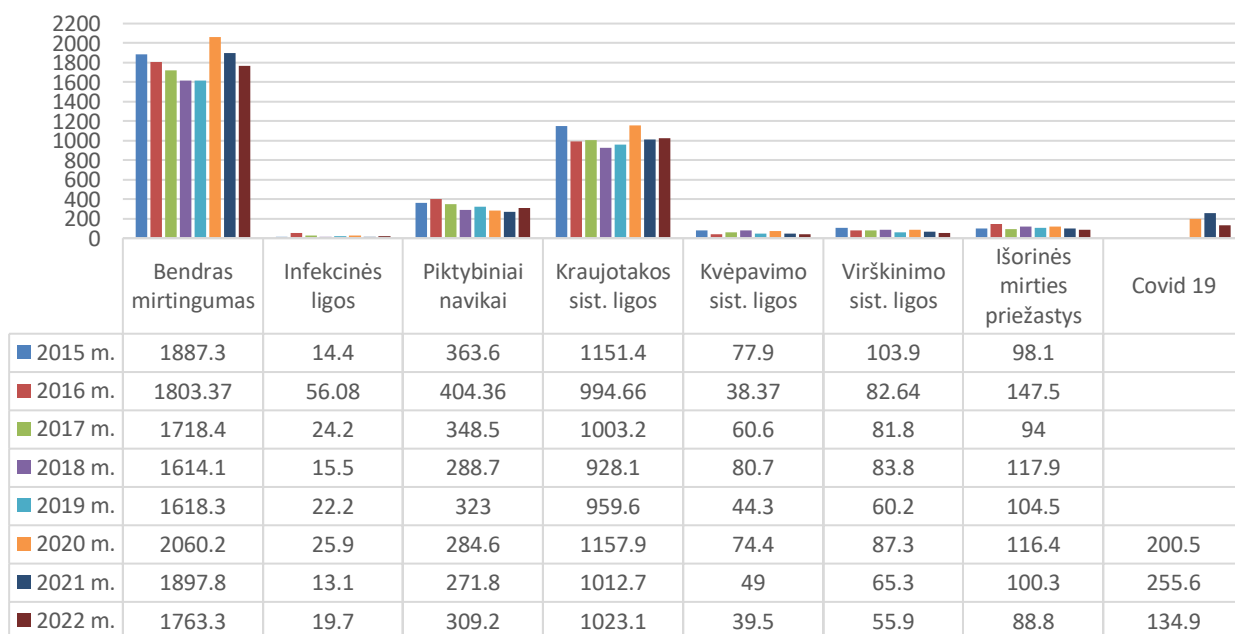
Analizuojant Raseinių rajono gyventojų mirtingumą pagal lytį ir amžių, pastebima, kad mirtingumas didesnis tarp moteriškos lyties. Didesnis vyrų mirtingumas pastebimas analizuojant mirtingumą asmenų, patenkančių į 35-69 metų amžiaus ribas. Nuo 70 metų pastebimas didesnis mirtingumas tarp moterų. Ypatingai ryškus skirtumas tarp vyrų ir moterų pastebimas analizuojant mirtingumą asmenų, patenkančių į 80-85+ metų amžiaus ribas, kur mirė 99 vyrai ir 184 moterys (9 pav.).



9 pav. Mirusiųjų skaičius Raseinių rajone pagal lytį ir amžių (5m. amžiaus grupės) 2022 metais

Šaltinis: Lietuvos statistikos departamentas

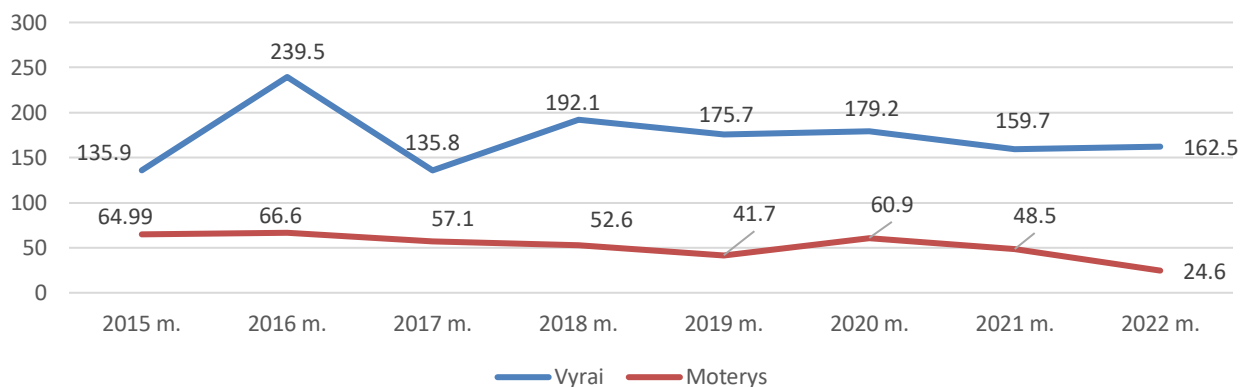
2022 m. bendrasis mirtingumas sumažėjo 134,5 atvejais 100 tūkst. gyventojų lyginant su 2021 m. 2022 m. Raseinių rajono savivaldybėje, kaip ir Lietuvoje, daugiausiai žmonių mirė nuo kraujotakos sistemos ligų (1023,1/100 000 gyv.), antroji vieta tenka piktybiniais navikams (309,2/100 000 gyv.), trečioje vietoje – Covid-19 (10 pav.).



10 pav. Mirtingumas pagal priežastis 100 000 gyventojų Raseinių rajone 2015–2022 metais

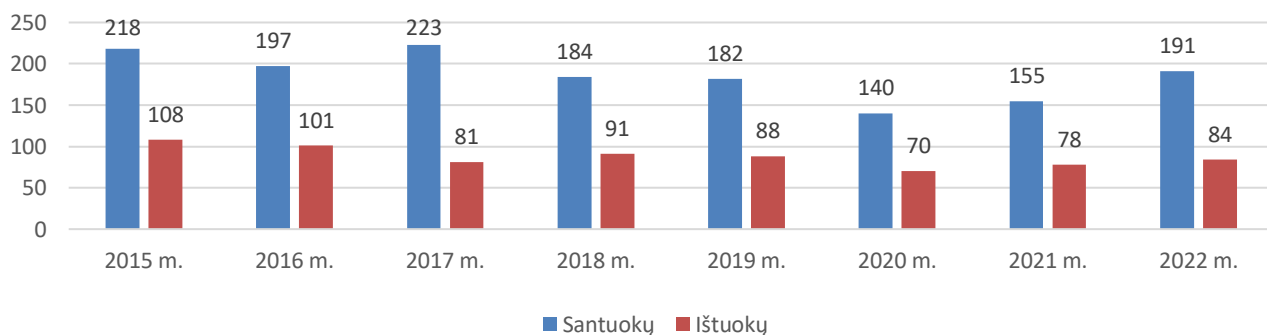
Šaltinis: Higienos instituto Sveikatos informacijos centras

Per pastaruosius metus vyrų mirtingumas dėl išorinių priežasčių padidėjo 2,8 atvejais 100 tūkst. gyventojų. 2022 m. vyrų mirtingumas nuo išorinių priežasčių buvo apie 6,6 karto didesnis nei moterų (11 pav.). Užregistruota 6 vyrų savižudybių atvejai (moterų – 1 atvejis), 1 vyro mirtis apsinuodijimu alkoholiu (moterų – 0 atvejų) ir 3 vyrų paskendimai (moterų – 0 atvejų).



11 pav. Mirtingumas nuo išorinių priežasčių pagal lytį 100 000 gyv. Raseinių rajone 2015–2022 metais  
Šaltinis: Higienos instituto Sveikatos informacijos centras

2022 m. buvo įregistruota 191 santuoka ir 84 ištuokos. Santuokų skaičius, palyginti su 2021 m., padidėjo 36 (23,2 %), ištuokų – 6 (7,7 %) (12 pav.).



12 pav. Santuokos ir ištuokos Raseinių rajono savivaldybėje 2015–2022 metais  
Šaltinis: Lietuvos statistikos departamentas

Analizę parengė:

Raseinių rajono savivaldybės visuomenės sveikatos biuro visuomenės sveikatos specialistė, vykdanči visuomenės sveikatos stebėseną Asta Kavaliauskienė, (8 683) 55 044, el. p. [astakavaliauskiene1@gmail.com](mailto:astakavaliauskiene1@gmail.com)