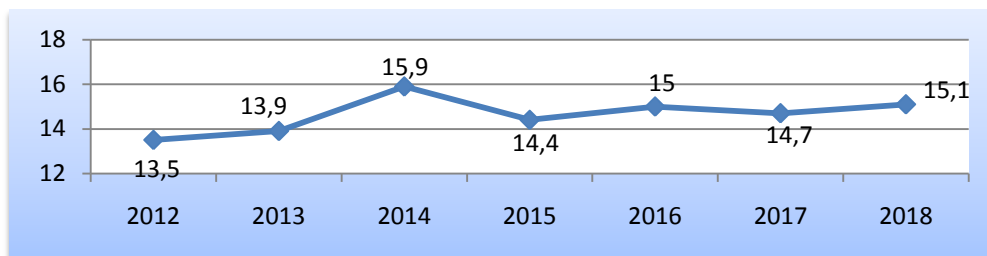


SOCIALINĖ – EKONOMINĖ SITUACIJA

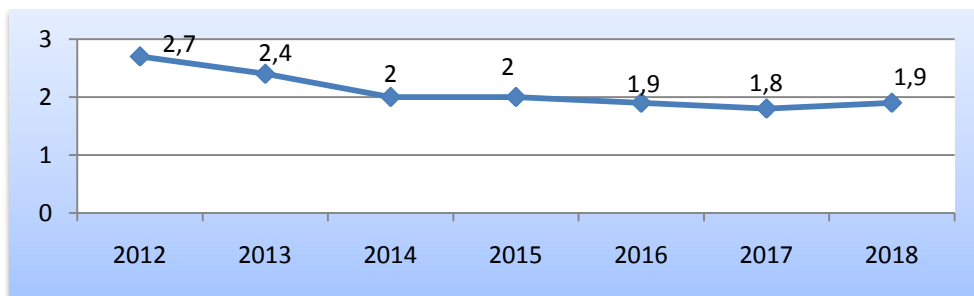
Šalies socialinė – ekonominė būklė yra svarbus rodiklis, atskleidžiantis realią situaciją šalyje. Lietuvos statistikos departamento duomenimis, Raseinių rajone užimtųjų gyventojų skaičius 2012 – 2018 m. laikotarpiu kito netolygiai. Didžiausias buvo 2014 m. – 15,9 tūkst., mažiausias – 2012 m. užimtųjų skaičius siekė 13,5 tūkst., 2018 m. – 15,1 tūkst. (1 pav.).



1 pav. **Registruotas užimtų gyventojų skaičius (tūkst.) Raseinių r. savivaldybėje 2012 – 2018 metais**
Šaltinis: Lietuvos statistikos departamentas

Bedarbių skaičius. Vienas iš svarbiausių rodiklių, atskleidžiančių šalies socialinę – ekonominę būklę, yra bedarbių skaičius. Statistikos departamentas prie LRV vertindamas bedarbių skaičių, remiasi Tarptautinės darbo organizacijos bedarbio sąvokos apibrėžimu: „*Bedarbiai* – nedirbantys 15–74 metų amžiaus asmenys, kurie aktyviai ieško darbo (per paskutines keturias savaites kreipėsi į valstybinę darbo biržą ar privačią įdarbinimo agentūrą, darbdavius, draugus, gimines, žiniasklaidą, laikė įdarbinimo testus ar dalyvavo įdarbinimo pokalbiuose, ieškojo patalpų, įrenginių savo verslui, bandė gauti verslo liudijimą, licenciją, kreditą) ir per apibrėžtą laikotarpį (dvi savaites) gali pradėti dirbti“.

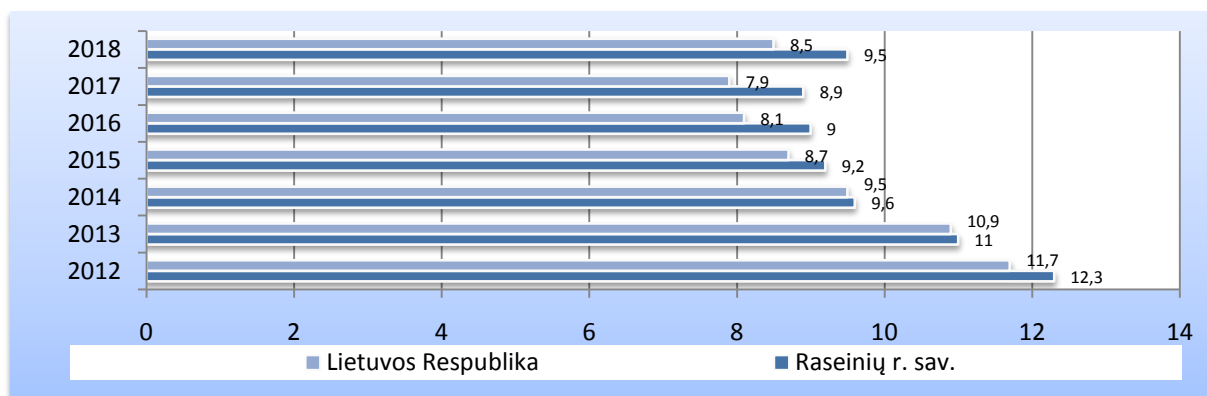
Statistikos departamento duomenimis bedarbių skaičius nuo 2012 iki 2017 metų Raseinių rajono savivaldybėje mažėjo. 2018 metais asmenų, kurie neturi darbo skaičius padidėjo iki 1,9 tūkst. (2 pav.).



2 pav. **Registruotas bedarbių skaičius (tūkst.) Raseinių rajono savivaldybėje, 2012–2018 metais**
Šaltinis: Lietuvos statistikos departamentas

Nedarbingumo lygis. Dar vienas svarbus rodiklis, atskleidžiantis Raseinių rajono savivaldybės bei visos šalies socialinę – ekonominę būklę yra nedarbingumo lygis. Šis rodiklis, išreiškiamas bedarbių ir darbo jėgos santykiu.

Raseinių rajono savivaldybės ekonominę ir kartu socialinę būklę lemia didelis nedarbo lygis. Analizuojant naujausią nedarbo statistiką, į akis krinta didelis nedarbo rodiklis, nes 2018 metų duomenimis Raseinių rajone 9,5 proc. darbingo amžiaus gyventojų buvo bedarbiai. Lyginant su 2017 metų duomenimis, nedarbo rodiklis 2018 metais padidėjo. Vis dėl to darbingo amžiaus gyventojų kurie neturėjo darbo rodiklis Raseinių rajono savivaldybėje lenkia Lietuvos vidurkį (3 pav.).

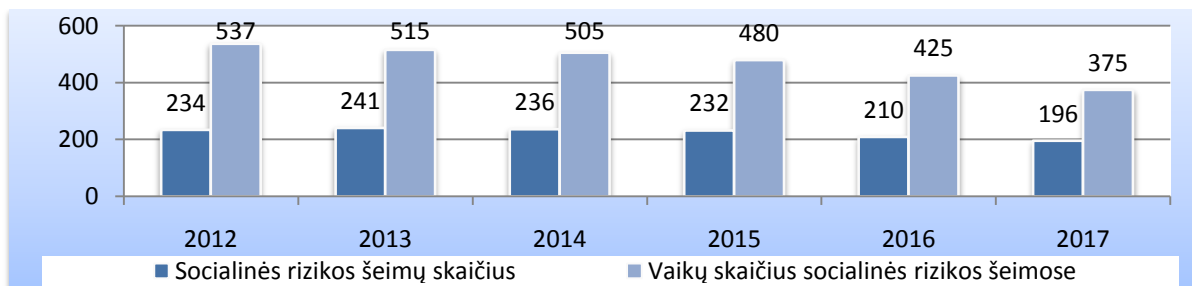


3 pav. **Registruotų bedarbių ir darbingo amžiaus gyventojų santykis (proc.) Raseinių rajono savivaldybėje ir Lietuvoje 2012-2018 metais**

Šaltinis: Lietuvos statistikos departamentas

Socialinės rizikos šeimų skaičius – tai dar vienas rodiklis, kuris apibūdina vyraujančią socialinę padėtį Raseinių rajone. Šio tipo šeimos yra veikiamos įvairių rizikos veiksnių: skurdo, nedarbo, ribotų galimybių dalyvauti darbo rinkoje, alkoholizmo, nusikalstamumo, daugiavaikių šeimų reiškinių, vaikų nepriežiūros ir kt.

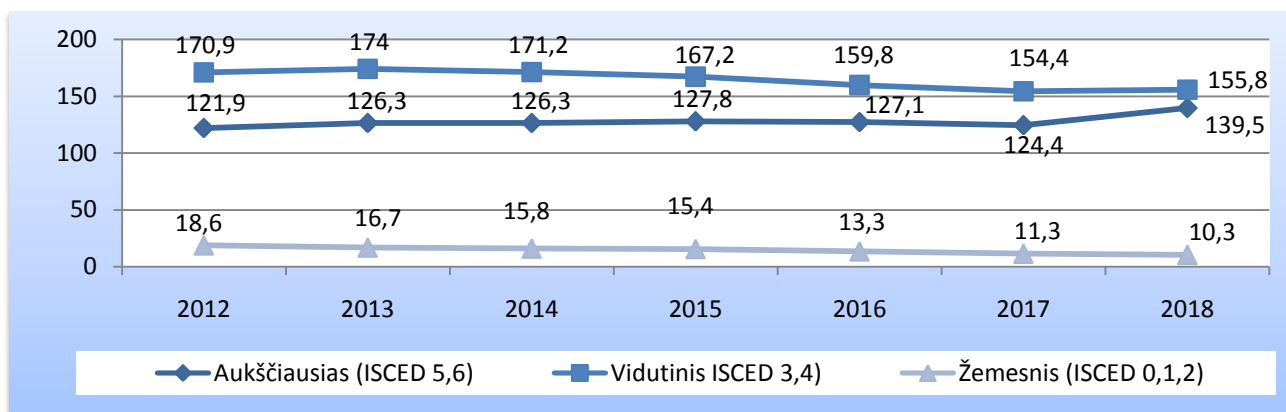
2017 m. Raseinių rajono savivaldybėje buvo įregistruotos 196 socialinės rizikos šeimų. Atitinkamai šiose šeimose gyveno 375 vaikai. Nuo 2013 metų socialinės rizikos šeimų skaičius rajone mažėja, tokiose šeimose augančių vaikų taip pat tolygiai mažėja (4 pav.).



4 pav. **Socialinės rizikos šeimų ir tokiose šeimose augusių vaikų skaičius Raseinių rajono savivaldybėje 2012-2017 metais**

Šaltinis: Lietuvos statistikos departamentas

Gyventojų išsilavinimas. Socialinę – ekonominę situaciją taip pat atskleidžia ir gyventojų išsilavinimas. Per pastaruosius 6 metus situacija išlieka ganėtinai stabili. Didžiąją dalį Kauno apskrities gyventojų sudaro asmenys, turintys vidutinį išsilavinimą (vidutinis ISCED 3,4), o mažiausią gyventojų dalį sudaro asmenys, turintys žemesnįjį išsilavinimą (žemesnis ISCED 0,1,2). 2018 metais pastebima tendencija, jog asmenų, turinčių vidutinį išsilavinimą mažėja: jeigu 2013 metais vidutinį išsilavinimą turėjo 174 tūkst. gyventojų, tai 2018 metais šis skaičius sumažėjo iki 155,8 tūkst. Pastebima, jog 2018 metais lyginant su 2012 metais sumažėjo skaičius asmenų, turinčių žemesnįjį išsilavinimą. 2018 metais Kauno apskrityje aukštąjį išsilavinimą turėjo 139,5 tūkst. gyventojų (5 pav.).



5 pav. Gyventojų išsilavinimas Kauno apskrityje, tūkst. 2012-2018 metais

Šaltinis: Lietuvos statistikos departamentas

Analizę parengė:

Raseinių rajono savivaldybės visuomenės sveikatos biuro visuomenės sveikatos stebėsenos specialistė Asta Kavaliauskienė, (8 683) 55 044, el. p. astakavaliauskiene1@gmail.com